



看護の専門家と
患者さんの協力から生まれた

New
**Magic
Cap** *care*
New
マジック カップ《ケア》
[取っ手・交換吸口・洗浄ブラシ付] PAT.P

[水・流動食の摂取容器]



New Magic Cap

care
New
マジック カップ(ケア)
[取っ手・交換吸口・洗浄ブラシ付] PAT.P



[水・流動食の摂取容器]

●カップ色ー透明●容量ー200ml目盛付●重さー110g

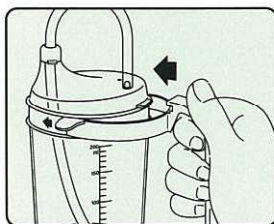
食事は患者さんにとって実感できる回復へのバロメータであり、看護では食事の世話は欠くことのできない重要な業務です。流動食を美味しく、しかも食べさせる人に手数がかからぬような方法は大きな研究課題です。

このカップは看護の専門家と患者さんの協力から生まれた製品で、流動食と水飲み両方に使うことができます。

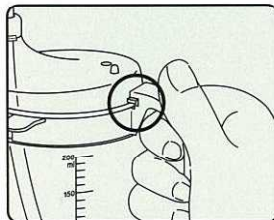
流動食を唇と舌で味わえるように流出口をデザインしてあり、水分摂取用/濃厚流動食用/三つ穴吸口/ストローノズルの4種の吸口を必要に応じて交換できます。

流量は指先で簡単に調節でき、患者さんや看護介助者が使用されても楽に味わって食事を取ることができます。

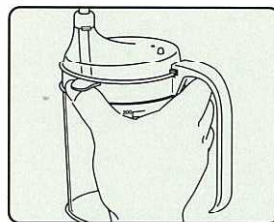
取っ手の使用方法



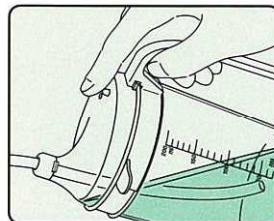
カップ本体のハメコミ位置に取っ手を合わせて押し込んでください。ご用途にあわせて取っ手の着脱ができます。



かならず上ふたとカップの境にある突起に取っ手の窪みを合わせ、使用の際、上ふたの脱落がないようにしてください。



取っ手を握れない方は、図のように取っ手内に指を差し込み、リングの凸部に親指を添えてご指用ください。



介護者が使用の際は、内容物の流量を上ふた部分の穴の開閉によって調節することができます。

ご注意

- 直射日光の当たらない場所に置いてください。(カップ内容物の変成、あるいは光レンズ作用による事故を招くおそれがあります)
- 電子レンジでの加熱はできません。

メーカー希望価格・1個¥1,480(化粧箱入)
製品番号 C10026 [流通用包装 10個入]

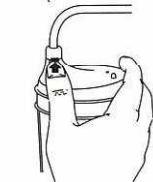
吸口の使い方

●ご注意



吸口部分の取り付けはカチッと音がするまで差し込んでください。

①～③の吸口をはずす時は親指で押しながらはずしてください。



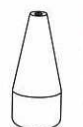
④のキャップをはずす時は、親指の爪をキャップの凸起の下に入れ、押し上げてください。キャップが少し浮きますので指でつまみではずしてください。



内容物を本体カップに入れた後には上ふたをしっかり差し込んでください。吸口の背面にある穴を指先で開閉すれば流量が調節できます。



洗浄ースポンジまたはブラシに中性洗剤をつけて洗い、必要に応じて熱湯消毒をしてください。(ストローは熱湯消毒できません)



①[水分摂取用細口]

飲料水、お茶、ジュース、ミルク、食前、食後の薬飲用水等。




②[濃厚流動食用太口]

味噌汁、重湯、おまじり、濃厚果汁。濃厚流動食。

③[三つ穴付吸口]

重傷者、小児、乳児、老人等、少量の場合。



④[ストローノズル]

水、お茶、ジュース等ストローを使用する場合。



【家庭用品品質表示法に基づく表示】

- 原料樹脂 メジャーカップ：ポリカーボネイト
- 上ふた：ポリカーボネイト 本体カップ：ポリカーボネイト
- 吸口4種：ポリエステル・エストラマー
- 取っ手：ポリカーボネイト
- 耐熱温度：135℃(ストロー・洗浄ブラシ：60℃)